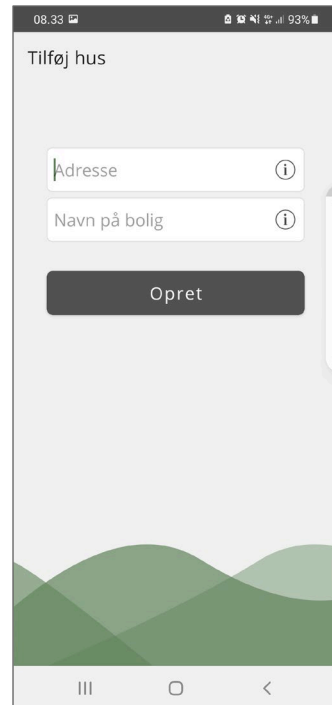


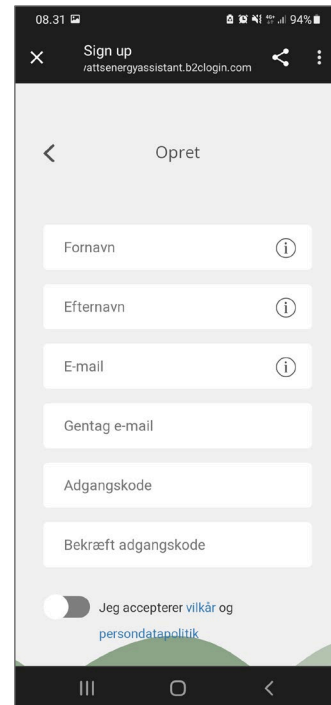
Opret brugerprofil



1) Opret bruger



2) Skriv din adresse
3) Giv din bolig et navn, f.eks. 'Hjemme' eller 'Sommerhuset'



4) Udfyld felter og opret adgangskode

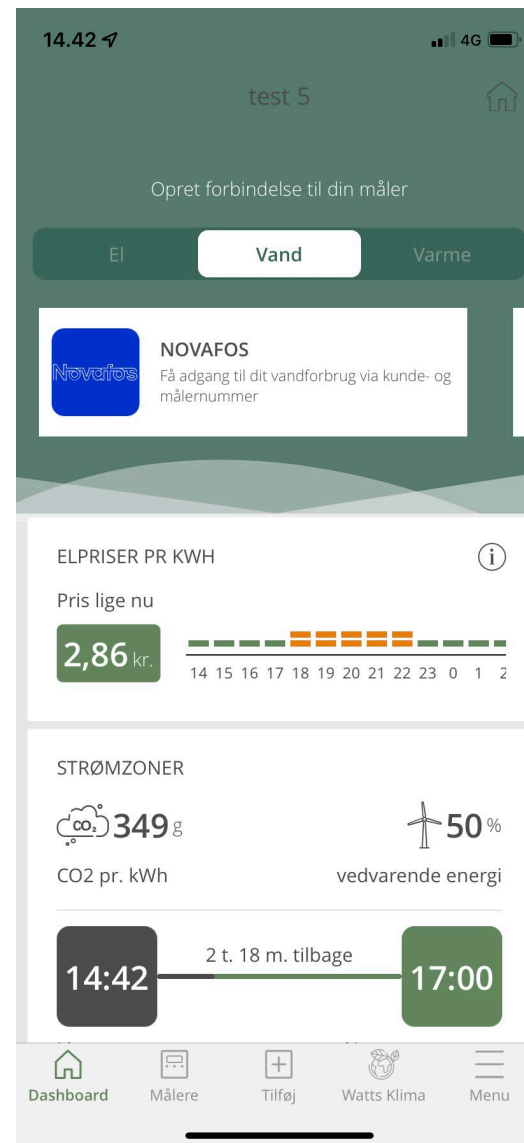


5) Vælg lejlighed, hus eller sommerhus
6) Indtast boligareal og antal beboere



7) Hvis du kan vil se vandforbrug, kan du springe denne over.

Vælg Vand > Novafos



Indtast kundenummer og målnummer

Kundenummer

Dit kundenummer finder du på en oversigt fra Betalingsservice, en regning eller under selvbetjening på www.novafos.dk. Vær obs på, at det er det korteste kundenummer på din oversigt fra Betalingsservice, du skal bruge.

Målnummer

Dit målnummer finder du på din fysiske måler, en regning eller under selvbetjening på www.novafos.dk.

14.42 4G

< Tilføj information

Kundenummer ⓘ

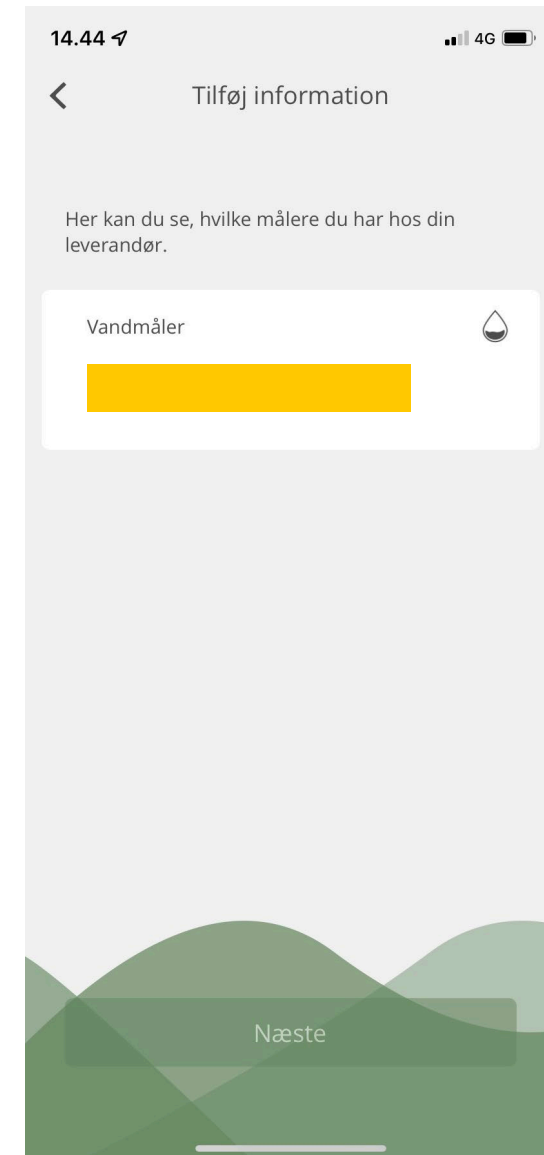
Målnummer ⓘ

Provider ▼

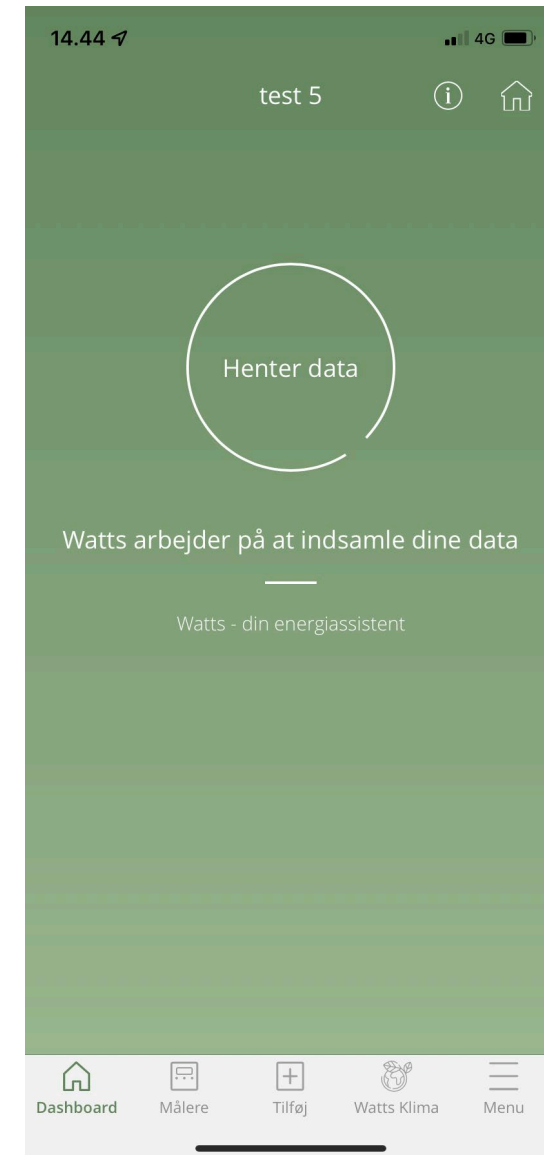
Næste

Klik på dit målernummer
> klik på Næste.

Hvis du har flere målere, kan du se dem her.



Der går et øjeblik, men Watts henter dine data



Nu er du klar til at følge dit forbrug

Forbrug

Forbrug viser dit faktiske vandforbrug.

Budget

Budgettet beregnes ud fra dit tidligere forbrug op til 15 måneder tilbage. Hvis der kun er få data til rådighed om dit faktiske forbrug, udregnes ved hjælp af en algoritme et forslag til et budget.

Budgettet opdateres hvert kvartal. Hvis dit første budget er beregnet ud fra meget begrænsede data, vil dit budget blive mere korrekt efter 1. kvartal.

